

Miltton



Handelsgillet i Helsingfors r.f. medlemsenkät 2018

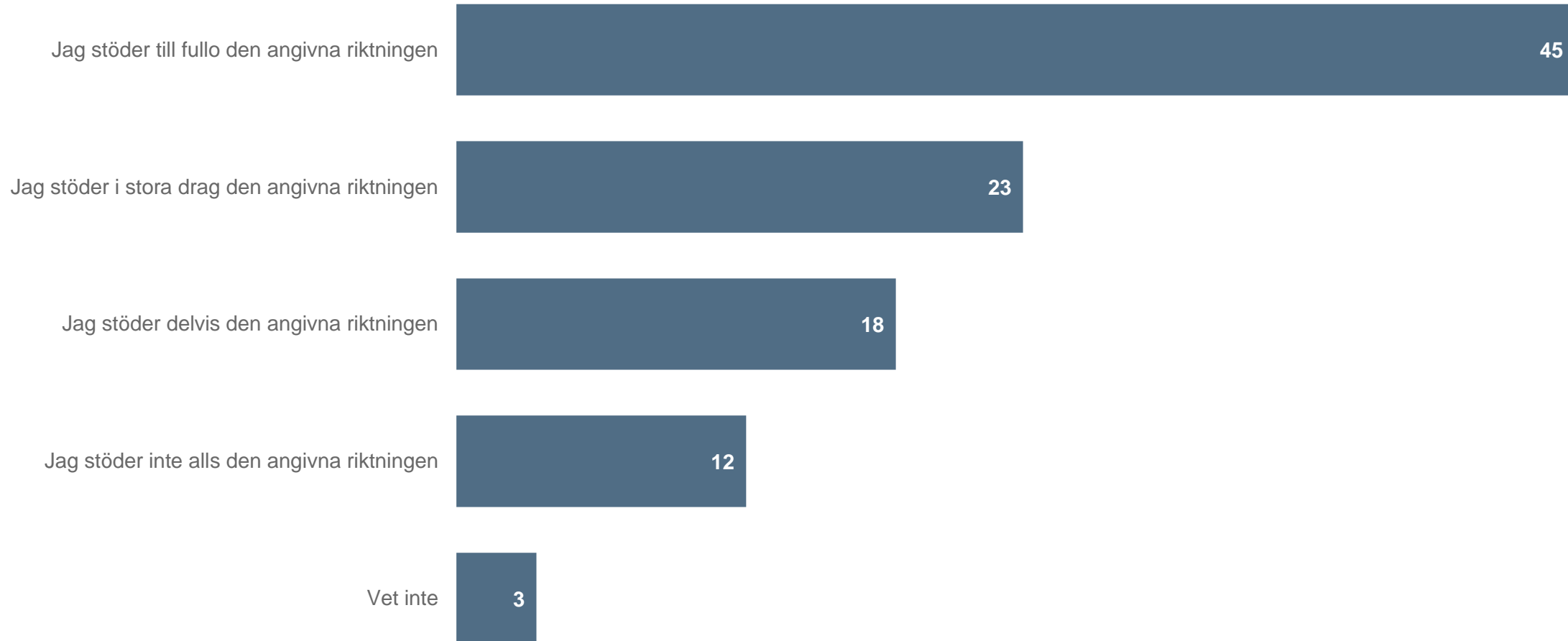
11.9.2018

Bakgrund

- Enkäten genomfördes via webbformulär och brevformulär under tiden 3.9.-7.9.2018.
- Totalt svarade 510 personer på enkäten. Det innebär en svarsfrekvens på 50 % och en statistisk felmarginal på cirka +/- 3 %.
- De kvantitativa svaren presenteras här i grafisk form. De kvalitativa svaren finns samlade i ett separat PDF-dokument.
- Att svara var frivilligt för varje fråga. Svar $n=$ varierar därmed frågorna emellan.

Stöd för styrelsens angivna riktning

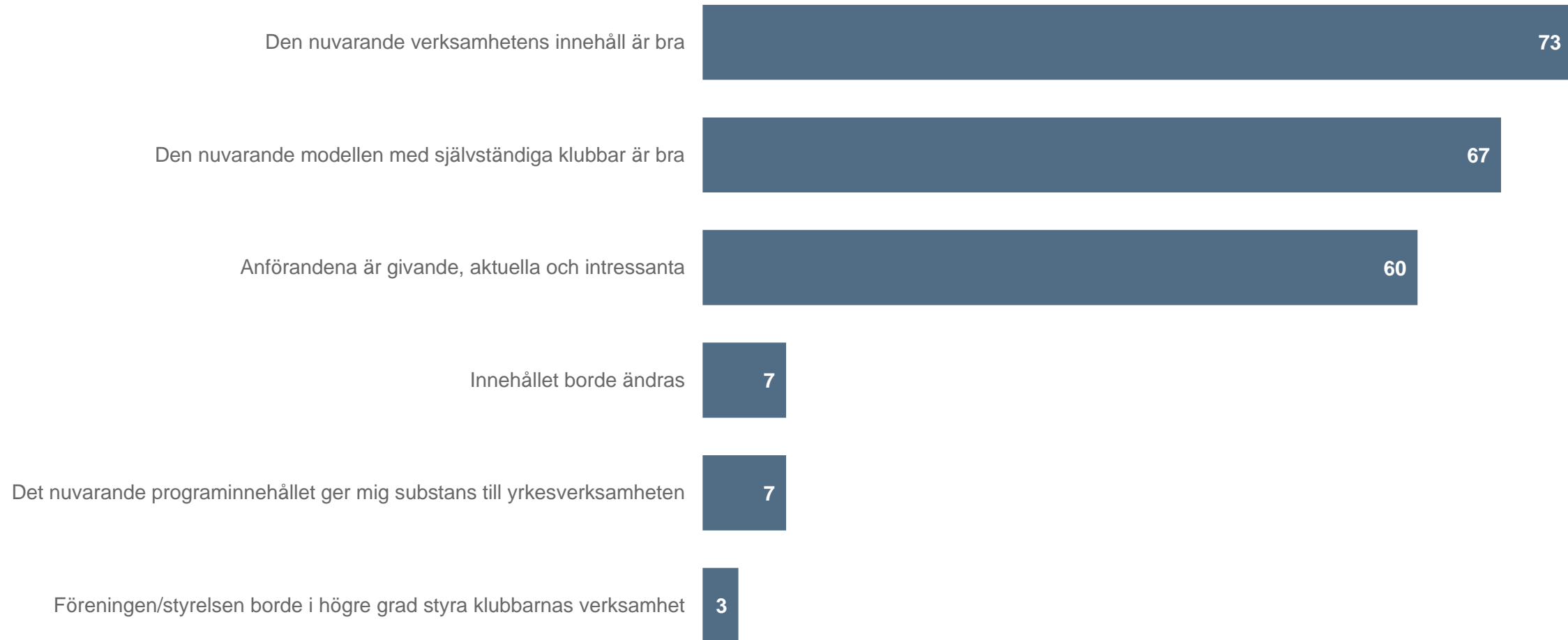
Vad anser du om den riktning som styrelsen angett ovan? **Välj alternativet som bäst beskriver din åsikt**
// n=491 // Siffrorna är angivna i procent (%) // +/- 3,2 % statistisk felmarginal



Bedömning av verksamhet och program

Vad anser du om föreningens verksamhet och programinnehållet i allmänhet? **Du kan välja flera av alternativen nedan**

// n=493 // Siffrorna är angivna i procent (%) // +/- 3,2 % statistisk felmarginal



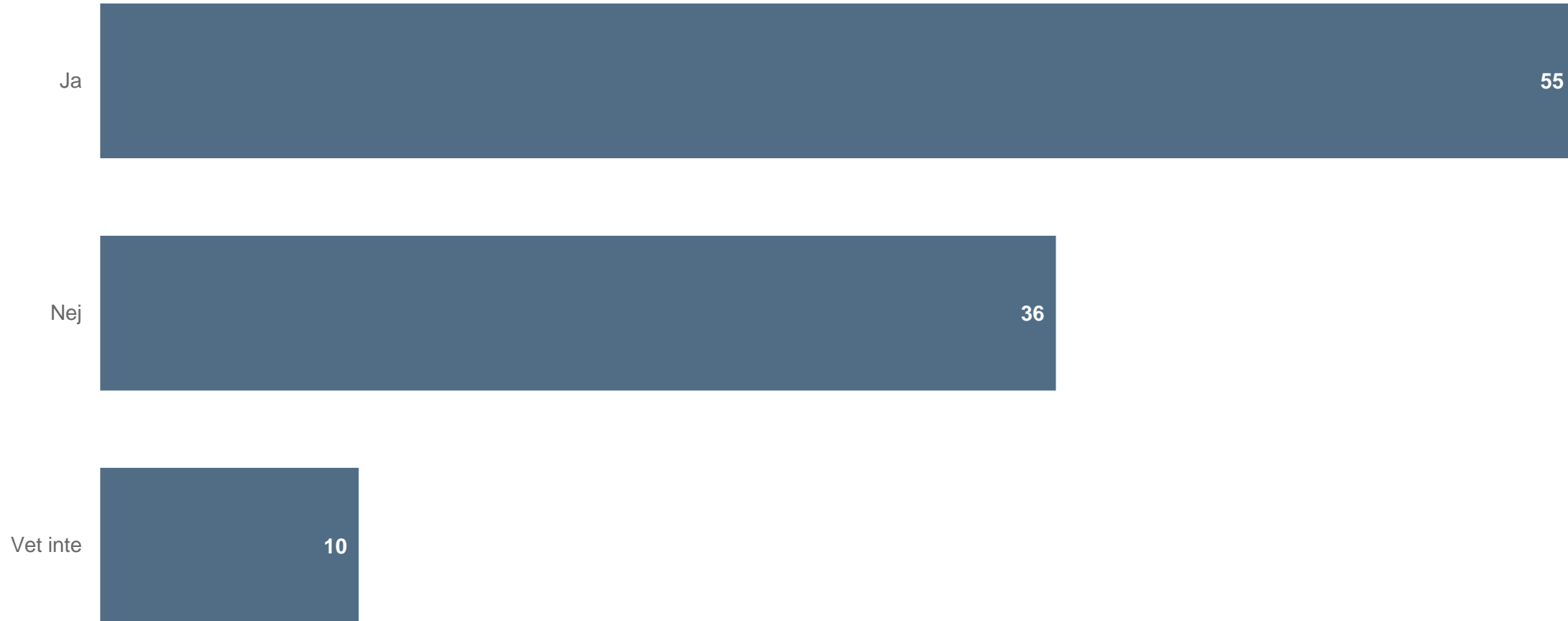
Utvecklandet av fastigheten

Vad anser du om utvecklandet av fastigheten på Kaserngatan 23? **Välj det för dig viktigaste alternativet**
// n=490 // Siffrorna är angivna i procent (%) // +/- 3,2 % statistisk felmarginal



Kvinnligt medlemskap

Tycker du att Handelsgillet ska öppnas för kvinnliga medlemmar, dock så att vissa evenemang, i synnerhet Gilleaftnarna, kunde vara öppna endast för män? Detta innebär att stadgarna som gällt sedan 2003 måste ändras. // n=498 // Siffrorna är angivna i procent (%) // +/- 3,1 % statistisk felmarginal





miltton

**Nina Lindqvist
Account Manager
nina.lindqvist@miltton.fi**